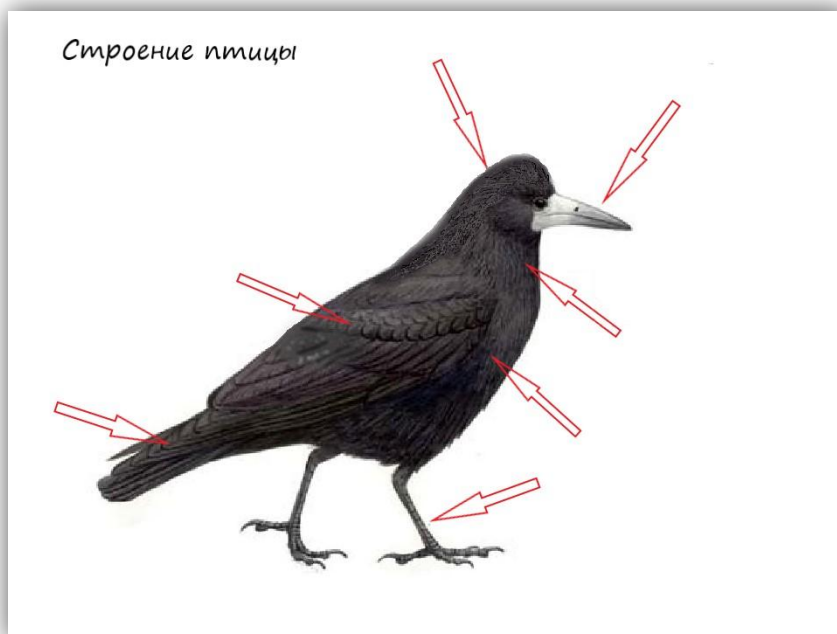


Игры и задания по теме «Перелетные птицы» для детей старшего возраста. Часть вторая

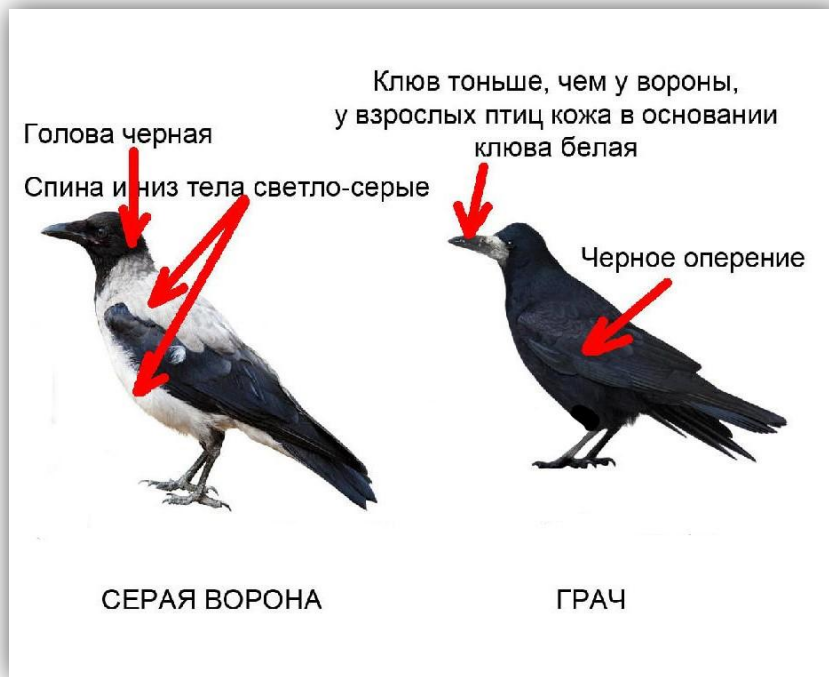
Уважаемые родители, предлагаю повторить строение птицы.

1. Предложите пожалуйста ребенку назвать и показать где находится голова, клюв, шея, крылья, туловище, хвост и ноги.




2. Спросите у ребенка, узнал ли он птицу. Это грач! На какую птицу похож грач? Скорее всего дети ответят, что на ворону. Предлагаю рассмотреть отличия данных птиц.






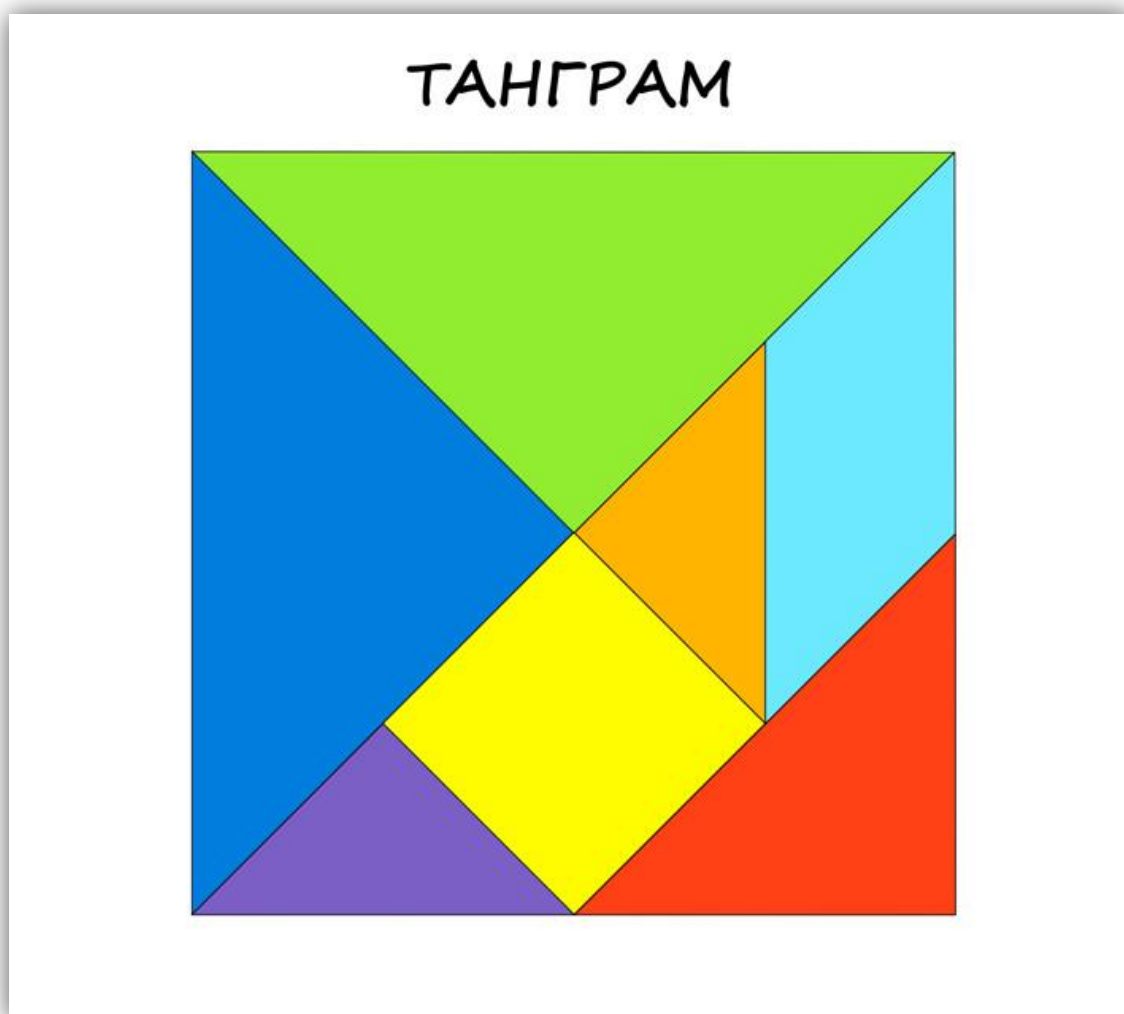
3. Поиграйте с ребенком, попросите его узнать силуэты грача и вороны



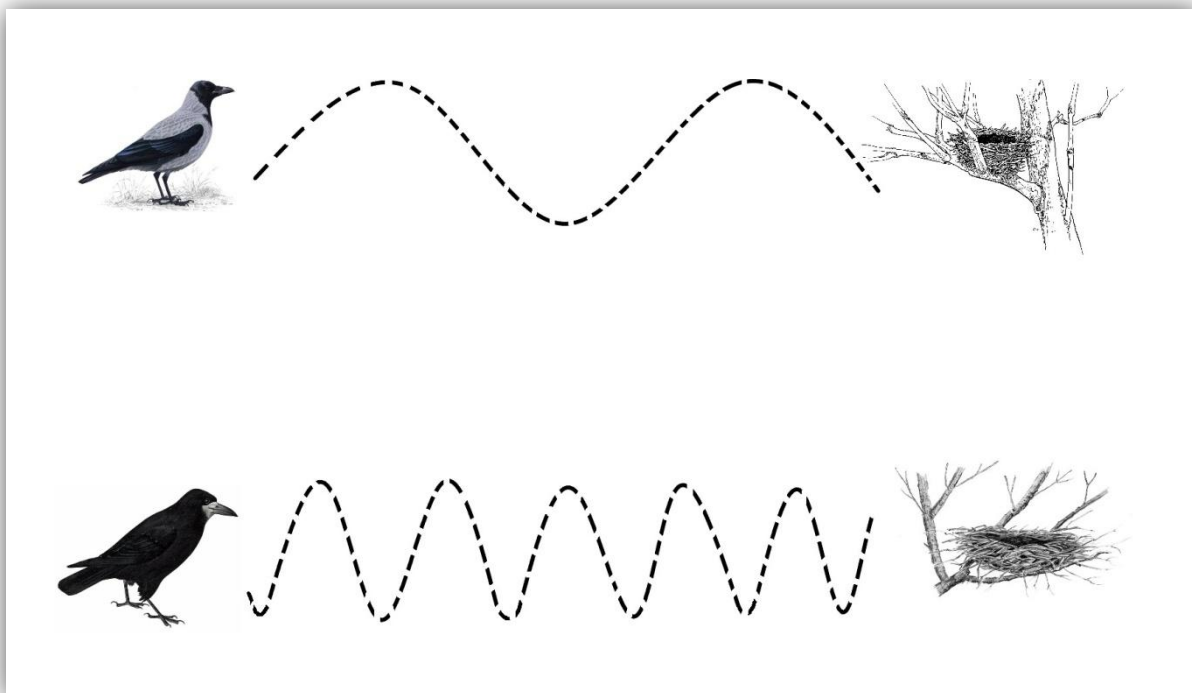
4. Танграм. Предложите ребенку сложить два варианта птиц. В интернете можно посмотреть другие варианты схем.



Если дома танграма нет, то можно его вырезать из цветного картона. Он может быть, как цветной, так и однотонный. Так же геометрические фигуры могут быть большого и маленького размера. От цвета и размера зависит сложность игры: цветной и крупный танграм сложить легче, чем однотонный и маленький.



5. Предложите ребенку, обвести пунктирные линии и помочь долететь до гнезда грачу и вороне.



Рекомендацию подготовила учитель-дефектолог Кудряш Е.Н.